



SONDAGGIO

# SONDAGGIO SWG: I PENSIONATI ITALIANI TRA FIDUCIA E PREOCCUPAZIONE SUL FUTURO

PIETRO ROMANO



## E' la proposta che ha lanciato il Presidente Giovanni Giungi nel corso dell'Assemblea elettiva nazionale. D'Incecco: "Ci lavoreremo nell'intergruppo parlamentare e incontreremo Cna Pensionati".

I pensionati sono più fiduciosi dell'italiano medio sul futuro di se stessi e del nostro Paese. Anche se la metà degli anziani è insoddisfatta della vita che conduce. Quali interventi potrebbero migliorarla? Sicuramente abbattere la pressione fiscale sulle pensioni e aumentare gli assegni minimi di 80 euro. E, inoltre, modificare il "paniere" (inserendo più beni acquistati d'abitudine dai pensionati) e incrementare la quattordicesima. Lo rileva una indagine condotta da SWG per Cna Pensionati tra i suoi associati. In dettaglio, il 15% degli interpellati è fiducioso (mentre la media nazionale si ferma all'8%) e un altro 17% è comunque orientato positivamente. Che la situazione possa ancora peggiorare è convinzione solo del 39%,

benché verso il futuro prevalga l'atteggiamento preoccupato: il 52% è pessimista.

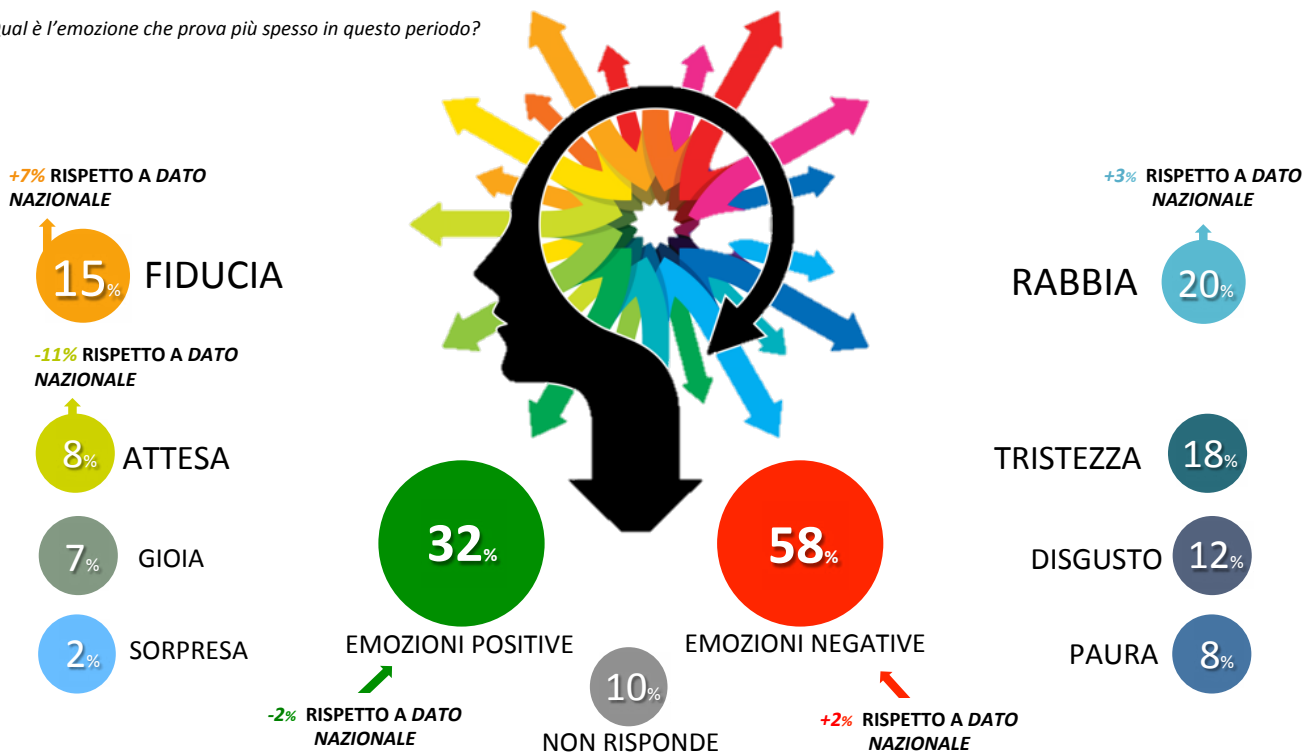
Il 51% degli anziani sostiene di vivere male contro un 49% che pensa "positivo". Una valutazione largamente influenzata, com'è ovvio, dal reddito. Solo il 12% di quanti percepiscono un assegno inferiore ai 750 euro mensili è soddisfatto della qualità della propria vita contro il 65% di quanti ritirano una pensione superiore ai 1750 euro.

Il 52% degli interpellati è convinto che negli ultimi cinque anni il proprio tenore di vita sia rimasto immutato, il 2% ritiene lo ritiene migliorato e il 46% peggiorato. Se si allunga l'arco temporale

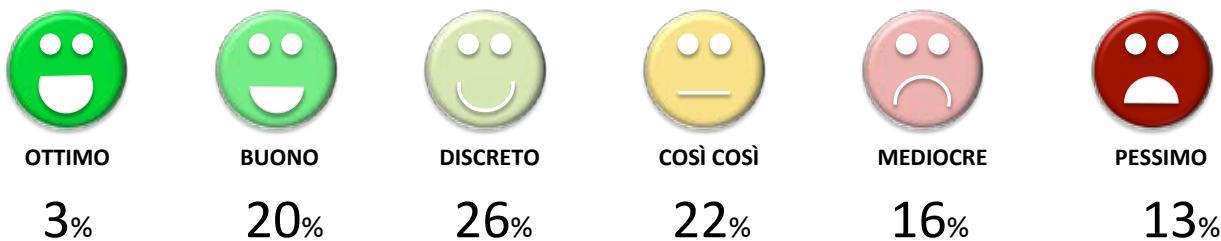
### TRA I PENSIONATI PREVALGONO LE EMOZIONI NEGATIVE, MA SONO PIU' FIDUCIOSI RISPETTO ALLA MEDIA NAZIONALE



Qual è l'emozione che prova più spesso in questo periodo?



Dovendo fare una valutazione di insieme, come giudica oggi il livello della qualità della vita che conduce?



ALL'AUMENTARE DELL'ENTITÀ DELLA PENSIONE AUMENTA LA QUALITÀ DELLA VITA

**% di OTTIMO + BUONO (media 23)**

Meno di 750 euro	750 - 1.000 euro	1.000 - 1.250 euro	1.250 - 1.750 euro	Più di 1.750 euro
12	14	26	29	65

LE MAGGIORI SODDISFAZIONI: FAMIGLIA, VITA SOCIALE E OBIETTIVI PROFESSIONALI RAGGIUNTI



E oggi quanto direbbe di essere soddisfatto...

% di molto soddisfatto



UN TERZO VIVE SERI PROBLEMI ECONOMICI, DIFFICOLTÀ MAGGIORI DELLA MEDIA




Il reddito suo o della sua famiglia complessivamente le consente di vivere:



Situazione economica	Pensionati CNA	Popolazione Italiana
buona	41	41
media	25	41
difficile	33	18



Pensi ora in particolare alla tua condizione di PENSIONATO. Quali delle seguenti parole descrivono meglio quello che provi? (possibili 3 risposte)



SWG Valori % - Somma delle risposte

7 CNA TUTTI I DIRITTI RISERVATI

del confronto a dieci anni, la quota di anziani che ritiene peggiorato (molto o poco) il proprio tenore di vita sale al 67%.

Il 41% dei pensionati valuta la propria situazione economica attuale buona (in perfetta media nazionale), il 25% normale (italiani al 41%) e il 33% difficile. Solo il 25%, però, è in grado di

Per lei la tecnologia rappresenta...?



SWG Valori %

21 CNA TUTTI I DIRITTI RISERVATI

sostenere economicamente la famiglia con le entrate correnti, un altro 29% ci riesce perché può contare su altri redditi e il residuo 46% abitualmente non ce la fa.

Quasi tre anziani su quattro (il 74%) si sentono in credito con lo Stato. Ma la stragrande maggioranza (79%) non ha mai pensato di trasferirsi all'estero.

## PREOCCUPAZIONI, PAURE E SPERANZE

### I timori

Il 47% dei pensionati pone in cima alle proprie preoccupazioni la malattia, il 29% la perdita dell'autonomia e dell'autosufficienza, il 19% la perdita della capacità di ragionare e di capire. Tra gli ultra 75enni il timore della malattia tocca il 50%, di perdere l'autonomia e l'autosufficienza scende al 26%, di smarrire la capacità di ragionare e di capire cala al 18%.

### Il futuro

In futuro, gli anziani vorrebbero prima di tutto avere/occuparsi dei nipoti (37%) con, a distanza, tornare a uno stile di vita più vicino alla natura e alle vecchie tradizioni (14%) e coltivare nuovi passatempi e nuove passioni (13%). Tra gli ultra 75enni la graduatoria rimane immutata con in testa avere/occuparsi dei nipoti (sempre al 37%), quindi tornare a uno stile di vita più vicino alla natura e alle vecchie tradizioni (13%) e poi coltivare nuovi passatempi e nuove passioni (10%) a pari merito con il desiderio di continuare a lavorare finché se ne ha voglia.

### Il rapporto con le nuove tecnologie

Aperto e senz'altro migliore di tanti luoghi comuni appare il rapporto tra pensionati e tecnologia. Il 39% ne fa uso quotidiano, il 13% non di continuo, il 48% raramente o mai. Ma il 58% è persuaso della necessità della tecnologia nella situazione attuale contro il 42% di refrattari. E il 36% se ne dichiara entusiasta contro un 22% di insensibili ai richiami.